







### 1. Mér líður vel í vinnunni

		Response Percent	Response Count
Sammála		57.4%	54
Frekar sammála		39.4%	37
Frekar ósammála		3.2%	3
Ósammála		0.0%	0
		Skýring	10
		answered question	94
		skipped question	1

### 2. Ég er stolt/ur af skólanum/stofnuninni minni

		Response Percent	Response Count
Sammála		60.9%	56
Frekar sammála		37.0%	34
Frekar ósammála		2.2%	2
Ósammála		0.0%	0
		Skýring	6
		answered question	92
		skipped question	3

### 3. Ég á gott með að vinna með samstarfsfólki

		Response Percent	Response Count
Sammála		66.0%	62
Frekar sammála		33.0%	31
Frekar ósammála		1.1%	1
Ósammála		0.0%	0
	Skýring		4
	answered question		94
	skipped question		1

### 4. Mér finnst jákvæðni ríkja í starfsmannahópnum

		Response Percent	Response Count
Sammála		36.3%	33
Frekar sammála		56.0%	51
Frekar ósammála		7.7%	7
Ósammála		0.0%	0
	Skýring		11
	answered question		91
	skipped question		4

## 5. Ég tel að álag í starfi mínu sé hæfilegt þegar á heildina er litið

		Response Percent	Response Count
Sammála		24.7%	23
<b>Frekar sammála</b>		<b>58.1%</b>	<b>54</b>
Frekar ósammála		12.9%	12
Ósammála		4.3%	4
	Skýring		6
answered question			<b>93</b>
skipped question			<b>2</b>

## 6. Ég er tilbúin/n að leggja mikið á mig í vinnunni þegar þörf krefur

		Response Percent	Response Count
<b>Sammála</b>		<b>83.7%</b>	<b>77</b>
Frekar sammála		16.3%	15
Frekar ósammála		0.0%	0
Ósammála		0.0%	0
	Skýring		4
answered question			<b>92</b>
skipped question			<b>3</b>








## 7. Ég sé mig áfram í starfi á mínum skóla/stofnun eftir 3 ár

		Response Percent	Response Count
Sammála		46.2%	42
Frekar sammála		35.2%	32
Frekar ósammála		12.1%	11
Ósammála		6.6%	6
	Skýring		7
answered question			91
skipped question			4

## 8. Jafnrétti kynjanna er haft að leiðarljósi á mínum vinnustað

		Response Percent	Response Count
Sammála		58.6%	51
Frekar sammála		35.6%	31
Frekar ósammála		4.6%	4
Ósammála		1.1%	1
	Skýring		9
answered question			87
skipped question			8

## 9. Ég ígrunda starf mitt (hér er hægt að merkja við fleiri en einn valkost)

		Response Percent	Response Count
með lestri fræðigreina		62.4%	58
með því að fara á starfstengd námskeið		71.0%	66
með því að vera í námi		20.4%	19
<b>í gegnum samræður við aðra</b>		<b>89.2%</b>	<b>83</b>
í gegnum eigin vangaveltur og tilraunir		75.3%	70
með því að sitja fundi og fyrirlestra á vegum skólans/stofnunarinnar		77.4%	72
með öðrum hætti, vinsamlegast skýrið		3.2%	3
yfirleitt ekki		0.0%	0
		Skýring	6
		<b>answered question</b>	<b>93</b>
		<b>skipped question</b>	<b>2</b>

**10. Ég hef orðið fyrir einelti í vinnunni á síðustu 12 mánuðum (hér er hægt að velja fleiri en einn valkost)**

		Response Percent	Response Count
nei		97.8%	89
já, frá samstarfsfólki		1.1%	1
já, frá nemendum		0.0%	0
já, frá foreldrum		1.1%	1
já, frá öðrum		0.0%	0
	ef já, vinsamlegst skýrið		2
<b>answered question</b>			<b>91</b>
<b>skipped question</b>			<b>4</b>

**11. Mér finnst gott að leita til míns skólastjóra/yfirmanns (aðstoðarskólastjóra á Kátakoti)**

		Response Percent	Response Count
Sammála		64.0%	57
Frekar sammála		32.6%	29
Frekar ósammála		3.4%	3
Ósammála		0.0%	0
	Skýring		9
<b>answered question</b>			<b>89</b>
<b>skipped question</b>			<b>6</b>

## 12. Mér finnst stjórnendur sýna faglegu frumkvæði áhuga

		Response Percent	Response Count
Sammála		56.2%	50
Frekar sammála		41.6%	37
Frekar ósammála		2.2%	2
Ósammála		0.0%	0
	Skýring		4
	<b>answered question</b>		<b>89</b>
	<b>skipped question</b>		<b>6</b>

## 13. Hrós

		Response Percent	Response Count
Ég fæ hrós frá stjórnendum fyrir vel unnin störf		79.8%	67
Ég fæ hrós frá öðru samstarfsfólki fyrir vel unnin störf		67.9%	57
Ég hrósa stjórnendum fyrir vel unnin störf		60.7%	51
Ég hrósa öðru samstarfsfólki fyrir vel unnin störf		84.5%	71
	Skýring		9
	<b>answered question</b>		<b>84</b>
	<b>skipped question</b>		<b>11</b>

#### 14. Mér finnst upplýsingaflæðið í skólanum/stofnuninni gott

		Response Percent	Response Count
Sammála		31.5%	28
<b>Frekar sammála</b>		<b>50.6%</b>	<b>45</b>
Frekar ósammála		18.0%	16
Ósammála		0.0%	0
		Skýring	9
		<b>answered question</b>	<b>89</b>
		<b>skipped question</b>	<b>6</b>

#### 15. Ég hef farið í starfsþróunarsamtal á síðustu 18 mánuðum

		Response Percent	Response Count
Já		73.9%	65
Nei		26.1%	23
		Skýring	4
		<b>answered question</b>	<b>88</b>
		<b>skipped question</b>	<b>7</b>



**16. Í skólanum/stofnuninni minni er lögð áhersla á að starfsmenn miðli þekkingu sín á milli**

		Response Percent	Response Count
Sammála		43.7%	38
<b>Frekar sammála</b>		<b>48.3%</b>	<b>42</b>
Frekar ósammála		5.7%	5
Ósammála		2.3%	2
	Skýring		6
	<b>answered question</b>		<b>87</b>
	<b>skipped question</b>		<b>8</b>

**17. Helstu ábendingar mínar varðandi stjórnun eða skipulag skólans/stofnunarinnar eru:**

	Response Count
	21
<b>answered question</b>	<b>21</b>
<b>skipped question</b>	<b>74</b>

## 18. Skólinn/stofnunin mín leggur áherslu á gæði í starfi og þjónustu

		Response Percent	Response Count
Sammála		60.9%	53
Frekar sammála		39.1%	34
Frekar ósammála		0.0%	0
Ósammála		0.0%	0
	Skýring		2
	answered question		87
	skipped question		8




















## 19. Ég tel að skólinn/stofnunin mín hafi góða ímynd út á við

		Response Percent	Response Count
Sammála		48.9%	43
Frekar sammála		50.0%	44
Frekar ósammála		1.1%	1
Ósammála		0.0%	0
	Skýring		5
	answered question		88
	skipped question		7













## 20. Ég hef kynnt mér starfsmannastefnu Dalvíkurbyggðar

		Response Percent	Response Count
Já		66.3%	57
Nei		33.7%	29
		Skýring	5
		<b>answered question</b>	<b>86</b>
		<b>skipped question</b>	<b>9</b>

**21. Sú símenntun sem ég tel að nýtist starfsfólki í skólanum/stofnuninni minni á næstu misserum er (hér er hægt að merkja við fleiri en einn valkost)**

		Response Percent	Response Count
Fræðsla um einhverfu og aðrar proskaraskanir		50.6%	42
Fræðsla um umhverfismál		26.5%	22
Fræðsla um fjölmennningarlegar kennsluaðferðir		48.2%	40
Fræðsla um lestraraðferðir		30.1%	25
Fræðsla um stærðfræðikennslu og stærðfræðinám barna		32.5%	27
<b>Fræðsla um hvernig nýta má tölvur og nútímalegan hugbúnað í skólastarfi</b>		<b>61.4%</b>	<b>51</b>
Fræðsla um Uppbyggingarstefnuna		34.9%	29
Fræðsla um grunnþætti menntunar		32.5%	27
Fræðsla um nýtt námsmat		20.5%	17
Fræðsla um Olweus		13.3%	11
Fræðsla um samkennslu		18.1%	15
Fræðsla um útikennslu		38.6%	32
Fræðsla um teymisvinnu		14.5%	12
Skyndihjálp		31.3%	26
Rétt líkamsbeiting í starfi		42.2%	35
Enska		7.2%	6
Hópefli		32.5%	27
Kennsla á tölvur		41.0%	34
Viðhorfa- og fordómavinna		44.6%	37
		Annað	6
<b>answered question</b>			<b>83</b>

22. Fræðslu- og menningarsvið er í sífældri þróun og stendur nú yfir stefnumótunarvinna. Vilji er til að velja gildi sem eiga við um sviðið í heild en áfram munu skólar og stofnanir hafa sín eigin gildi. Óskum við eftir ykkar hugmyndum og skoðunum á því hvað við stöndum fyrir og viljum standa fyrir í framtíðinni. Þú ert því beðin/n að merkja við að hámarki þrjú af gildunum hér fyrir neðan en jafnframt bæta við ef þú hefur aðrar tillögur

		Response Percent	Response Count
Ábyrgð		36.0%	31
Framfarir		20.9%	18
Framsækni		20.9%	18
Forysta		2.3%	2
Gleði		40.7%	35
Heiðarleiki		36.0%	31
Hreinskiptni		7.0%	6
Jafnrétti		19.8%	17
Kraftur		8.1%	7
Metnaður		52.3%	45
Umhyggja		27.9%	24
<b>Virðing</b>		<b>62.8%</b>	<b>54</b>
		<b>answered question</b>	<b>86</b>
		<b>skipped question</b>	<b>9</b>

**23. Þau atriði sem mér finnst brýnast að vinna að í skólanum/stofnuninni á næstu misserum eru:**

	Response Count
	30
answered question	30
skipped question	65

**24. Ég starfa sem**

	Response Count
leikskólakennari/grunnskólakennari/tónlistarskólakennari/proskapjálfi/iðjuþjálfi/stjórnandi	16
leiðbeinandi/stuðningsfulltrúi/skólaliði/leikskólaliði/matráður/annað	14
answered	30
skipped	65

**25. Ég starfa**

	Response Percent	Response Count
í Dalvíkurskóla, á yngra stigi	19.5%	16
í Dalvíkurskóla, á eldra stigi	11.0%	9
í Dalvíkurskóla, annað	11.0%	9
í Árskógarskóla	12.2%	10
í Tónlistarskóla Dalvíkurbyggðar	4.9%	4
í Kríflakoti	20.7%	17
í Kátakoti	12.2%	10
á öðrum starfsstað	8.5%	7
answered question		82
skipped question		13

## 26. Helstu styrkleikar míns skóla/stofnunar finnst mér vera

	Response Count
	41
answered question	41
skipped question	54

## 27. Helstu veikleikar míns skóla/stofnunar finnst mér vera

	Response Count
	38
answered question	38
skipped question	57

## 28. Mér finnst gott að leita til míns deildarstjóra

		Response Percent	Response Count
Sammála		50.7%	36
Frekar sammála		22.5%	16
Frekar ósammála		8.5%	6
Ósammála		2.8%	2
Þessi spurning á ekki við um mig		15.5%	11
	Skýring		5
	answered question		71
	skipped question		24

### 29. Mér finnst ganga vel að vinna með einstök agamál í skólanum

		Response Percent	Response Count
Sammála		23.6%	17
<b>Frekar sammála</b>		<b>55.6%</b>	<b>40</b>
Frekar ósammála		15.3%	11
Ósammála		5.6%	4
Á ekki við		0.0%	0
		Skýring	6
		<b>answered question</b>	<b>72</b>
		<b>skipped question</b>	<b>23</b>

### 30. Ég hef lesið Fjölmenningsstefnu skóla Dalvíkurbyggðar

		Response Percent	Response Count
Já		69.0%	49
Nei		31.0%	22
		Skýring	3
		<b>answered question</b>	<b>71</b>
		<b>skipped question</b>	<b>24</b>



### 31. Ég hef lesið stefnu skólans um börn með sérþarfir

		Response Percent	Response Count
Já		73.1%	49
Nei		26.9%	18
	Skýring		7
answered question			67
skipped question			28

### 32. Ég er hlynnt/ur því að börn noti skólabúninga í skólanum

		Response Percent	Response Count
Sammála		28.4%	19
Frekar sammála		26.9%	18
Frekar ósammála		14.9%	10
Ósammála		29.9%	20
	Skýring		7
answered question			67
skipped question			28