









## 1. Barnið mitt er í:

		Response Percent	Response Count
1.-4. bekk		35.9%	88
5.-7. bekk		25.7%	63
8.-10. bekk		39.2%	96
answered question			245
skipped question			1




## 2. Barnið mitt er:

		Response Percent	Response Count
Strákur		57.2%	135
Stelpa		43.6%	103
answered question			236
skipped question			10




## 3. Barninu mínu líður vel í skólanum

		Response Percent	Response Count
Sammála		63.5%	155
Frekar sammála		32.8%	80
Frekar ósammála		4.1%	10
Ósammála		0.0%	0
answered question			244
skipped question			2

#### 4. Ég er ánægð/ur með kennsluna sem barnið mitt fær í skólanum

		Response Percent	Response Count
Sammála		62.0%	152
Frekar sammála		34.3%	84
Frekar ósammála		4.1%	10
Ósammála		0.0%	0
	Skýring		10
	answered question		245
	skipped question		1

#### 5. Ég tel að í skólanum fái barnið mitt hvatningu til að standa sig vel

		Response Percent	Response Count
Sammála		56.1%	138
Frekar sammála		41.1%	101
Frekar ósammála		2.8%	7
Ósammála		0.0%	0
	Skýring		3
	answered question		246
	skipped question		0

## 6. Mér finnst eðlilegt að barnið mitt verji daglega neðangreindum tíma í heimanám:

		Response Percent	Response Count
Engum		5.1%	12
Minna en 1/2 klst		32.5%	77
<b>1/2 klst -1 klst</b>		<b>58.2%</b>	<b>138</b>
Meira en 1 klst		5.1%	12
	Skýring		7
answered question			<b>237</b>
skipped question			<b>9</b>

## 7. Barnið mitt er ánægt með matinn sem það fær að borða í mötuneyti skólans

		Response Percent	Response Count
Sammála		17.6%	42
<b>Frekar sammála</b>		<b>32.2%</b>	<b>77</b>
Frekar ósammála		26.8%	64
Ósammála		12.6%	30
Barnið mitt fær ekki mat frá mötuneyti skólans		12.6%	30
	Skýring		21
answered question			<b>239</b>
skipped question			<b>7</b>

## 8. Barninu mínu líður vel í sundtímum skólans

		Response Percent	Response Count
Sammála		48.3%	115
Frekar sammála		42.9%	102
Frekar ósammála		5.9%	14
Ósammála		4.2%	10
	Skýring		7
answered question			238
skipped question			8

## 9. Barninu mínu líður vel í íþróttatímum skólans

		Response Percent	Response Count
Sammála		75.1%	181
Frekar sammála		22.4%	54
Frekar ósammála		1.7%	4
Ósammála		0.8%	2
	Skýring		1
answered question			241
skipped question			5





## 10. Ég tel samskipti nemenda góð í bekk barnsins míns

		Response Percent	Response Count
Sammála		35.6%	85
<b>Frekar sammála</b>		<b>50.2%</b>	<b>120</b>
Frekar ósammála		12.1%	29
Ósammála		2.1%	5
	Skýring		9
answered question			239
skipped question			7




## 11. Ég tel að það sé góður agi í skólanum

		Response Percent	Response Count
Sammála		27.3%	66
<b>Frekar sammála</b>		<b>59.9%</b>	<b>145</b>
Frekar ósammála		12.8%	31
Ósammála		0.8%	2
	Skýring		8
answered question			242
skipped question			4




## 12. Ég tel skólann veita nægar upplýsingar um árangur barnsins í námi

		Response Percent	Response Count
Sammála		56.7%	136
Frekar sammála		37.1%	89
Frekar ósammála		5.8%	14
Ósammála		0.8%	2
	Skýring		4
		answered question	240
		skipped question	6



## 13. Ég er ánægð/ur með umsjónarkennara barnsins míns

		Response Percent	Response Count
Sammála		78.0%	188
Frekar sammála		17.8%	43
Frekar ósammála		4.6%	11
Ósammála		0.0%	0
	Skýring		12
		answered question	241
		skipped question	5

#### 14. Ég tel að umsjónarkennarinn hafi góða yfirsýn yfir þarfir barnsins míns

		Response Percent	Response Count
Sammála		66.4%	160
Frekar sammála		29.0%	70
Frekar ósammála		5.8%	14
Ósammála		0.0%	0
	Skýring		4
		answered question	241
		skipped question	5

#### 15. Mér fannst viðtalið í skólabyrjun gagnlegt

		Response Percent	Response Count
Já		94.1%	223
Nei		6.8%	16
	Ef nei, af hverju ekki?		9
		answered question	237
		skipped question	9

## 16. Barnið mitt hefur orðið fyrir einelti í skólanum á þessu skólaári (veturinn 2012-2013)




		Response Percent	Response Count
Já		7.6%	18
Nei		92.9%	221
	Skýring		15
answered question			238
skipped question			8

## 17. Ég upplifi að almennt ríki trúnaður meðal starfsfólks skólans varðandi málefni nemenda





		Response Percent	Response Count
Sammála		56.5%	135
Frekar sammála		39.3%	94
Frekar ósammála		4.6%	11
Ósammála		0.0%	0
	Skýring		5
answered question			239
skipped question			7








## 18. Starfsfólk skólans tekur tillit til óska og athugasemda sem ég set fram

		Response Percent	Response Count
Sammála		60.4%	142
Frekar sammála		37.0%	87
Frekar ósammála		3.4%	8
Ósammála		0.0%	0
	Skýring		1
		<b>answered question</b>	<b>235</b>
		<b>skipped question</b>	<b>11</b>





## 19. Starfsfólk skólans kemur til móts við þarfir barnsins míns

		Response Percent	Response Count
Sammála		58.9%	139
Frekar sammála		39.0%	92
Frekar ósammála		2.1%	5
Ósammála		0.4%	1
	Skýring		1
		<b>answered question</b>	<b>236</b>
		<b>skipped question</b>	<b>10</b>





## 20. Starfsfólk skólans tekur á eineltismálum af festu

		Response Percent	Response Count
Sammála		31.5%	75
<b>Frekar sammála</b>		<b>39.5%</b>	<b>94</b>
Frekar ósammála		6.3%	15
Ósammála		3.4%	8
Hef ekki skoðun á því		19.7%	47
		Skýring	3
<b>answered question</b>			<b>238</b>
<b>skipped question</b>			<b>8</b>



## 21. Ég er ánægð/ur með stjórnendur skólans

		Response Percent	Response Count
Sammála		40.3%	95
<b>Frekar sammála</b>		<b>53.0%</b>	<b>125</b>
Frekar ósammála		6.8%	16
Ósammála		0.4%	1
		Skýring	3
<b>answered question</b>			<b>236</b>
<b>skipped question</b>			<b>10</b>

## 22. Ég tel að skólinn njóti virðingar í samfélaginu

		Response Percent	Response Count
Sammála		39.2%	93
<b>Frekar sammála</b>		<b>55.3%</b>	<b>131</b>
Frekar ósammála		4.6%	11
Ósammála		0.8%	2
	Skýring		0
<b>answered question</b>			<b>237</b>
<b>skipped question</b>			<b>9</b>

## 23. Ég upplifi að ég sé velkomin/n í skólann

		Response Percent	Response Count
Já		100.0%	235
Nei		0.9%	2
	Skýring		3
<b>answered question</b>			<b>235</b>
<b>skipped question</b>			<b>11</b>

## 24. Frá skólabyrjun síðastliðið haust hef ég heimsótt skólann

		Response Percent	Response Count
aldrei		11.3%	27
<b>1-2 skipti</b>		<b>40.8%</b>	<b>97</b>
3-4 skipti		26.9%	64
oftar		21.4%	51
	Skýring		7
answered question			<b>238</b>
skipped question			<b>8</b>

## 25. Ég tel að foreldrar fái tækifæri til að hafa áhrif á stefnu og starf skólans

		Response Percent	Response Count
Sammála		22.9%	52
<b>Frekar sammála</b>		<b>53.3%</b>	<b>121</b>
Frekar ósammála		22.0%	50
Ósammála		2.2%	5
	Skýring		6
answered question			<b>227</b>
skipped question			<b>19</b>

## 26. Ég hef kynnt mér nýja skólanámskrá Dalvíkurskóla

		Response Percent	Response Count
Já		53.2%	126
Nei		47.7%	113
	Skýring		2
	<b>answered question</b>		<b>237</b>
	<b>skipped question</b>		<b>9</b>

## 27. Ég tek virkan þátt í foreldrastarfi skólans

		Response Percent	Response Count
Sammála		26.7%	62
<b>Frekar sammála</b>		<b>45.7%</b>	<b>106</b>
Frekar ósammála		21.1%	49
Ósammála		6.5%	15
	Skýring		2
	<b>answered question</b>		<b>232</b>
	<b>skipped question</b>		<b>14</b>





## 28. Ég gef mér tíma til að sinna stuðningi við heimanám barnsins míns.

		Response Percent	Response Count
Já		96.2%	230
Nei		1.7%	4
Barnið mitt þarf ekki á stuðningi mínum að halda við heimanámið		2.9%	7
	Skýring		9
<b>answered question</b>			<b>239</b>
<b>skipped question</b>			<b>7</b>







## 29. Ég tala jákvætt um skólann

		Response Percent	Response Count
Já		99.2%	237
Nei		1.3%	3
	Skýring		2
<b>answered question</b>			<b>239</b>
<b>skipped question</b>			<b>7</b>



### 30. Ég kem upplýsingum, ábendingum og áhyggjum mínum yfirleitt á framfæri við kennara eða stjórnendur skólans

		Response Percent	Response Count
Sammála		66.8%	155
Frekar sammála		29.7%	69
Frekar ósammála		3.0%	7
Ósammála		0.4%	1
		Skýring	1
		<b>answered question</b>	<b>232</b>
		<b>skipped question</b>	<b>14</b>

### 31. Merktu við eftirfarandi staðhæfingar um upplýsingaflæði (það má merkja við fleiri en eina)

		Response Percent	Response Count
Mér finnst almennt upplýsingaflæði frá skólanum gott		75.7%	181
Ég fylgist vel með því sem er sett inn á heimasíðu skólans		43.1%	103
<b>Mér finnst henta vel að fá tölvupóst frá kennara</b>		<b>93.3%</b>	<b>223</b>
Mér finnst henta vel að fá símtöl frá kennara		43.9%	105
Mér finnst henta að nota Mentor til að nálgast upplýsingar um barnið mitt		57.7%	138
Ég er ánægð/ur með heimasíðu skólans		34.7%	83
		Ábending	16
		<b>answered question</b>	<b>239</b>
		<b>skipped question</b>	<b>7</b>

### 32. Ég vil að öskudagur sé frídagur frá skólanum

		Response Percent	Response Count
Já		45.3%	106
Nei		55.1%	129
		Skýring	13
		<b>answered question</b>	<b>234</b>
		<b>skipped question</b>	<b>12</b>



### 33. Ég er ánægð/ur með skipulag öskudagsins í skólanum

		Response Percent	Response Count
Já		77.3%	167
Nei		22.7%	49
	Skýring		14
	answered question		216
	skipped question		30

### 34. Ég nýti vetrarleyfið til að vera með barninu mínu

		Response Percent	Response Count
Já, ég er í fríi þessa daga		61.0%	139
Nei, ég er bundin/n í vinnu þessa daga		41.2%	94
	Skýring		33
	answered question		228
	skipped question		18

### 35. Ég er hlynnt/hlynntur því að börn noti skólabúninga í skólanum

		Response Percent	Response Count
Já		53.8%	119
Nei		47.1%	104
	Skýring		16
	answered question		221
	skipped question		25

### 36. Ég hef tekið eftir verkefninu Orð af orði í skólanum í vetur

		Response Percent	Response Count
Já		28.4%	66
Nei		72.4%	168

Skýring 1

answered question 232

skipped question 14

### 37. Helstu styrkleika skólans tel ég vera:

	Response Count
--	----------------

79

answered question 79

skipped question 167

### 38. Helstu veikleika skólans tel ég vera:

	Response Count
--	----------------

58

answered question 58

skipped question 188